

# Obec DLOUHOŇOVICE

## SEZNÁMENÍ

### fyzických a právnických osob s možným ohrožením a připravenými záchrannými a likvidačními pracemi a ochranou obyvatelstva *pro správní obvod obce*

#### 1. ÚVOD

##### a) Důvod a cíl seznámení:

\* *Důvodem* je nárůst rizik spojených s ohrožením životů osob, majetku, životního prostředí a kulturních hodnot a tím vzrůstajícími nároky na připravenost k řešení těchto rizik, jak ze strany příslušných složek a orgánů, ale i samotných občanů.

\* *Cílem* je podat informace o:

- přírodních katastrofách, vybraných haváriích, mimořádných událostech a krizových situacích, které mohou správní obvod obce Dlouhoňovice postihnout,
- způsobu a rozsahu ohrožení osob a majetku,
- úkolech ochrany obyvatelstva a s vlastní sebeochranou osob,

V současnosti se jeví jako nezbytná **nutnost sebeochrany obyvatelstva** – to je znalost a materiální zabezpečení k ochraně zdraví, majetku a hodnot vlastními silami a prostředky. Stát a obec poskytuje přednostně pomoc dětem do 15 let a osobám zdravotně postiženým a přestárlým.

##### b) Zkratky

IZS	Integrovaný záchranný systém	Pk	Povodňová komise
HZS	Hasičský záchranný sbor	ČČK	Český červený kříž
JPO	Jednotka požární ochrany	ČS PHM	Čerpací stanice pohon. hmot
ZZS	Zdravotní záchranná služba	PO + FO	Právnické a fyzické osoby
P ČR	Policie ČR	EVA	Evakuace
ORP	Obec s rozšířenou působností	PO	Požární ochrana

##### c) Dostupné zdroje informací pro PO a FO:

1. Rozhodujícím zdrojem informací v této oblasti jsou webové / internetové stránky.

Konkretizované informace jsou uváděny na stránkách města Žamberk v sekci „Bezpečnost obyvatel“.

<a href="http://www.zamberk.cz">www.zamberk.cz</a>	Stránky města a městského úřadu ORP Žamberk.
<a href="http://www.hzscr.cz">www.hzscr.cz</a>	Stránky hasičského záchr. sboru ČR – generální ředitelství.
<a href="http://www.hzspa.cz">www.hzspa.cz</a>	Stránky hasičského záchr. sboru Pardubického kraje.
<a href="http://www.pla.cz">www.pla.cz</a>	Stránky Povodí Labe, s.p.
<a href="http://www.chmi.cz">www.chmi.cz</a>	Stránky Českého hydrometeorologického ústavu.
<a href="http://www.pardubickykraj.cz">www.pardubickykraj.cz</a>	Stránky Pardubického kraje, sekce „krizové řízení“.




2. Podrobné informace získáte rovněž na obecním úřadu Dlouhoňovice nebo odboru obrany a kriz. řízení Městského úřadu Žamberk.

## 2. INFORMAČNÍ ČÁST

### Složky IZS, KŘ, orgány obce a dotčené organizace

- 1) Složky IZS: - základní – HZS, PČR, ZZS, JPO obcí (JPO V. Dlouhoňovice)  
- ostatní – měst. policie, ČČK, A ČR, Vodní záchr. služba, Horská služba, bezpečnost. sbory,...

- 2) Spojení: Přehled důležitých telefonních čísel pro PO a FO

 - HZS (Pardubice)	<b>150, 112</b> <b>Hasiči</b>	HZS –krajské oper.a infor. středisko	950 570 112, 113
		Požár. stanice HZS Žamberk	950 588 111
		Úz. odbor HZS Ústí nad Orlicí	974 580 111
 - ZZS (Pardubice)	<b>155</b> <b>Záchranná služba</b>	Zdrav. záchr. služba Pardubice	466 799 080
		Kraj. hygien. stanice – ú.o. Ústí n. Orl.	465 525 419
		Správa a údržba silnic - Žamberk	465 612 951
 - P ČR (Pardubice)	<b>158</b> <b>Policie ČR</b>	ČEZ Distribuce a.s., poruchy	840 850 860
		VČP, poruchy	1239
		Krajský úřad Pardubice	466 026 111
		Policie ČR- KŘ Pardubice Policie ČR – OO Žamberk	974 566 111 974 580 751
<i>Spojení na obec Dlouhoňovice a Městský úřad ORP Žamberk a jeho orgány</i>			
Obecní úřad Dlouhoňovice	465 614 791	Velitel JPO V Dlouhoňovice (V. Vítek)	737 385 497
Krizový štáb ORP Žamberk	465 670 255	Odbor obrany a kriz. řízení – ved.	465 670 218
Povodňová komise ORP	465 670 255 (218, 300)	Odbor životního prostředí – ved.	465 670 260
Starosta města - ORP	465 670 301	Odbor sociálních věcí a zdravotnic.- ved.	465 670 230

## 3. OCHRANA OBYVATELSTVA

Ochranu obyvatelstva (OO) lze rozdělit na 2 oblasti:

- zabezpečovaná složkami IZS a havarijními a krizovými orgány (hlavně obec, starosta)
- sebeochrana – činnost obyvatelstva k plnění úkolů vlastní ochrany

Ochrana obyvatelstva se přednostně plánuje podle vyhlášky č. 380/2002 Sb. pro tyto kategorie osob:

- děti do 15 let
- osoby umístěné ve zdravotnických zařízeních
- osoby zdravotně postižené
- doprovod uvedených osob.

Úkoly OO zabezpečuje kromě složek IZS hlavně obec proto je potřebné a v zájmu obyvatel nahlásit osoby zdravotně postižené a přestálé orgánům obce tak, aby pomoc byla zplánována a stala se adresnou.

**Sebeochrana** je věcí každého z nás v jakém rozsahu chceme – nechceme chránit své zdraví a majetek před účinky mimořádných událostí (havárií, pohrom) a zabezpečit si osobní přípravu. Rozhodující je pak připravenost k přijetí varovného signálu a tísňové informace, připravenost na rychlé provedení evakuace a následné nouzové přežití, ukrytí a použití improvizovaných prostředků osobní ochrany při úniku nebezpečných látek.

### Hlavní úkoly OO:

#### a) Varování

Varování je základním úkolem OO, tzn. varovat osoby o vzniklé (hrozící) mimořádné události všemi dostupnými prostředky. Základním prostředkem je siréna (u hasičské zbrojnice) a spojky. Varování sirénami se provádí jednotným varovným signálem „Všeobecná výstraha“ – kolísavý tón sirén po dobu 140 vteřin a může zaznít 3 x po sobě.

Varování je následně doplněno předáním tísňové informace.

### Jak se chovat když zazní siréna

Kolísavý tón sirény znamená vždy nebezpečí, které může ohrozit životy a zdraví osob, majetek a ŽP. Podle druhu události je nutné se ukrýt nebo opustit ohrožený prostor a dodržovat opatření vydaná orgány obce a složkami IZS. Předějte varovný signál sousedům. Nepodceňujte vzniklou situaci!

### Pokyny k chování osob

#### a) při povodni:

Podle pokynů orgánů obce nebo složek IZS opusťte ohrožený prostor (záplavové území). Při evakuaci dodržujte zásady opuštění domu (viz níže bod 3 b. – evakuace).

#### b) při události mimo povodeň (např. únik nebezpečných látek):

1. Okamžitě se ukryjte v nejbližší budově.
2. Zavřete okna, dveře a příp. další otvory – může se jednat o únik nebezpečných látek do ovzduší.
3. Zapněte rádio a televizi, poslouchajte rozhlas. vůz hasičů, příp. žádejte informaci od obecního úřadu.
4. Připravte si evak. zavazadlo a prostředky improvizované ochrany. Vyčkejte dalších pokynů.

### Zkoušky sirén

K prověření funkčnosti sirén jsou prováděny zkoušky sirén a to vždy 1. středu v měsíci v 12.00 hod. signálem „Zkouška sirén“ - nepřerušovaný tón v trvání 140 vteřin.

Obcím a PO vlastnícím sirénu je doporučeno provést v tomto čase zkoušky sirén v jejich majetku.

### b) Evakuace

Je jedním ze základních úkolů OO. Jedná se o souhrn opatření zabezpečujících přemístění osob, hospodářského zvířectva a majetku z ohroženého prostoru do jiného prostoru a vztahuje se na všechny ohrožené osoby, které se nepodílejí na záchranných pracích a řízení evakuace.

### Co dělat, když je nařízena evakuace

- připravit si evakuační zavazadlo – seznam viz níže a označte jej jménem a adresou,
- vypnout hlavní uzávěry plyn, voda a EE (mimo přívodu k lednici / mrazáku), zabezpečit majetek a obydlí,
- uzamknout vchodové dveře a označit cedulkou místo provedené evakuace a kontakt,
- ověřte, zda-li sousedé vědí o dané situaci a o nařízené evakuaci,
- přemístit se do evakuačního střediska Mateřská školka (není-li ohrožena danou událostí),
- vzít sebou drobná domácí zvířata krmivo pro ně, hospodářská zvířata odvézt na bezpečné místo,
- v případě naléhavé potřeby vyžádejte pomoc od obecního úřadu,
- při úniku nebezpečných látek do ovzduší použijte improvizovaných prostředků na ochranu dýchacích cest a povrchu těla (viz bod 3 e - prostředky improvizované ochrany),

### Evakuační zavazadlo - obsah

- osobní doklady, peníze, pojistné smlouvy, důležité dokumenty, platební karty a cennosti
- základní trvanlivé potraviny (hl. konzervy), zabalený chléb, pitná vody (cca na 1 – 2 dny)
- předměty denní potřeby, jídelní miska, lžice
- přenosné rádio s náhradními bateriemi, mobilní telefon + nabíječka
- toaletní a hygienické potřeby, léky, svítilnu,
- náhradní prádlo, oděv, obuv, přezůvky
- spací pytel, karimatku
- kapesní nůž, šití a další nutné potřeby

### c) Ukrytí

Provádí se při úniku chemických, otravných a radioaktivních látek v improvizovaných úkrytech - budovách.

#### **Jak provést ukrytí**

- zavřít a utěsnit dveře, okny a další otvory do domu,
- pod dveře dát mokrý hadr,
- neschovávat se ve sklepích a snížených podlažích – mohou se zde držet těžší toxické plyny,
- dle možností se přemístěte na stranu odvrácenou od místa vzniklé nehody,
- informujte se o vzniklé události a vyčkejte pokynů zástupců IZS a obce,
- připravte si improvizované prostředky individuální ochrany (viz bod 3 e)

### d) Nouzové přežití

Je souhrn opatření po provedené evakuaci ve prospěch postiženého obyvatelstva k překonání následků vzniklé situace bez vážného ohrožení na zdraví. Tato opatření zabezpečují příslušné orgány obce, krizové orgány ORP a složky IZS.

#### **Základní opatření nouzového přežití:**

1. Nouzové ubytování
2. Nouzové stravování (zásobování zákl. potravinami)
3. Nouzové zásobování pitnou vodou
4. Základní nouzové služby obyvatelstvu
5. Nouzové dodávky energií
6. Organizování humanitární pomoci.

### e) Improvizovaná ochrana obyvatelstva

Při vynuceném pohybu v prostoru kontaminovaném nebezpečnou látkou uniklou do ovzduší je nutné si chránit dýchací cesty a povrch těla dostupnými prostředky.

#### **Jak se chránit – použité prostředky**

K ochraně dýchacích cest použijte navlhčenou roušku (ručník, šála) a chraňte jí nos a ústa. Roušku upevněte v zátylku šátkem (šálou). Oči chraňte uzavřenými brýlemi (lyžařské, motoristické) nebo průhledným igelitovým sáčkem. Ostatní povrch těla chraňte méně prodyšnými materiály (pláštěnka, šustáková souprava, kombinéza, vysoké boty, pryžové rukavice, kukla, ...). Všechny svrchní prostředky je nutné utěsnit. Vhodná je kombinace více vrstev.

Po návratu nebo po překonání zamořeného prostoru se v předsíni (chodbě) odstrojte, osprchujte a vezměte čistý oděv. Použitý kontaminovaný svrchní oděv uzavřete do igelitového pytle.

## **4. SPECIFIKACE MOŽNÝCH RIZIK**

### A) Přehled rizik ohrožujících obec Dlouhoňovice:

#### a) Přírodní katastrofy:

<i>Druh katastrofy, pohromy</i>	<i>Charakteristika, popis</i>	<i>Pravděpodobnost vzniku</i>
1. Povodně, záplavy (bleskové povodně)	Po příval. deštích vylití potoka z koryta Řešeno povodňovým plánem obce	S
2. Dlouhodobá sucha	Rozsáhlý a dlouhotrvající vliv	S
3. Sesuvy půdy	Lokální vliv, zpravidla mimo zastavěné území	M
4. Vichřice, větrné smrště	Otevřená území obce	S

b) Epidemie, nákazy:

<i>Druh katastrofy, pohromy</i>	<i>Charakteristika, popis</i>	<i>Pravděpodobnost vzniku</i>
5. Epidemie, pandemie	Infekční onemocnění většího počtu osob	S
6. Epizootie	Infekční onemocnění většího počtu zvířat (kravín)	M

c) Antropogenní, technologická rizika

<i>Druh katastrofy, pohromy</i>	<i>Charakteristika, popis</i>	<i>Pravděpodobnost vzniku</i>
7. Havárie (dopravní nehoda) s únikem nebezpečných látek	Únik na dopravní cestě – silnice č. 312 a na železnici	S
8. Radiační havárie	Únik na dopravní cestě nebo z jaderné elektrárny	M
9. Znečištění vody, ovzduší a ŽP haváriemi velkého rozsahu	Např. ropné havárie	S
10. Narušení dodávek ropy a ropných produktů velkého rozsahu	Ropná krize.	S
11. Narušení dodávek energií – EE, plyn	Několika denní přerušení.	S
12. Narušení dodávek vody	Omezení, přerušení dodávek pitné vody. Kontaminace pitné vody.	M
13. Teroristický útok, kriminální čin	Rozsáhlý útok na zdraví osob a majetek.	M

Pravděpodobnost vzniku: M- malá; S – střední; V – velká.

**B) Požadavky na ochranu obyvatelstva**

**1. Povodně, záplavy (bleskové)**

Zabezpečit si včasné varování a podání informace.  
Sledování povětrnostní situace (rozsah srážek, stav vody v potoce).  
Zásoba potravin a pitné vody na 1-2 dny.  
Znalost zásad a provedení evakuace.  
Přípravenost k ochraně své nemovitosti a majetku.

**2. Dlouhodobá sucha**

Zásoby potravin a pitné vody min. 2 dny.  
Úsporná opatření při hospodaření s vodou.  
Zvýšená hygienická pravidla.  
Zvýšená protipožární opatření, připravenost k hašení požárů.

**3. Sesuvy půdy**

Výrazná opatření neprovádět.

**4. Vichřice, větrné smrště**

Zásoby potravin min. na 1-2 dny.  
Přípravenost k provedení evakuace.  
Úkryt ve stabilních budovách.  
Náhradní zdroje energií (předpoklad dlouhodobého výpadku elektr. proudu).

**5. Epidemie, pandemie** (výchozím dokumentem je Pandemický plán ČR na web stránkách MZdr ČR)

Dodržovat epidemiologická opatření, řídit se pokyny přísl. orgánů.  
Dodržovat přísné hygienické zásady a preventivní opatření.  
Včas rozpoznat příznaky nemoci.  
Vyhnout se (omezit) styku s dalšími osobami.

**6. Epizootie**

Dodržovat mimořádná veterinární opatření a zásady pro stanovené uzávěry.  
Dodržovat osobní hygienu.

**7. Havárie (dopravní nehoda) s únikem nebezpečných látek**

Znalost zásad ukrytí (ukrytí v budově) – vyšší poschodí, odvrácená strana od nehody

Příp. použití prostředků improvizované ochrany.

Znalost zásad evakuace.

Kontaminovaná zóna zpravidla 100 – 200 m.

**8. Radiační havárie**

Znalost zásad ukrytí a použití prostředků improvizované ochrany.

Znalost zásad evakuace a dle možností mít zajištěno náhradní ubytování.

**9. Znečištění vody, ovzduší a ŽP haváriemi velkého rozsahu**

Vlastní prostředky improvizované ochrany a znalost jejich použití.

Přiměřené zásoby balené pitné vody (1-2 dny).

Znalost zásad evakuace.

**10. Narušení dodávek ropy a ropných produktů velkého rozsahu**

Úsporná opatření stanovená příslušnými orgány.

**11. Narušení dodávek energií – elektřina, plyn**

Vlastní náhradní zdroje – tepla a pro přípravu stravy,

Snížení spotřeby energií,

Dle nutnosti vlastní evakuace.

**12. Narušení dodávek pitné vody velkého rozsahu**

Přiměřená zásoba skladovatelných zásob pitné vody na několik dnů.

Snížení spotřeby vody.

Omezení tělesné aktivity.

Jako pitnou vodu využívat prověřené zdroje.

**13. Teroristický útok, kriminální čin**

Neúčastnit se kontroverzních shromáždění osob.

Vlastní opatrnost, předvídavost a vyhodnocení situace.

Vyvarovat se panice.

Provést příp. evakuaci, popř. opuštění napadeného prostoru.

Znáť zásady sebeochrany (při požáru, výbuchu, úniku nebezp. látky,...).

Zpracoval: Ing. Vladimír Fikejs  
Žamberk  
Tel: 724 189 560